



ТЕРРИТОРИАЛЬНЫЙ ОРГАН  
ФЕДЕРАЛЬНОЙ СЛУЖБЫ  
ГОСУДАРСТВЕННОЙ СТАТИСТИКИ  
ПО КАМЧАТСКОМУ КРАЮ

# ОСНОВНЫЕ ПОКАЗАТЕЛИ СТРОИТЕЛЬНОЙ ДЕЯТЕЛЬНОСТИ КАМЧАТСКОГО КРАЯ

январь – февраль 2024 года

10.04.2024

# СОДЕРЖАНИЕ

Жилищное строительство	3
Ввод в действие производственных и социально-культурных объектов	8
Ввод в действие зданий нежилого назначения	10
Объем работ, выполненных по виду деятельности «Строительство»	12

1

## Жилищное строительство

# ДИНАМИКА ЖИЛИЩНОГО СТРОИТЕЛЬСТВА

тыс. квадратных метров

КАМЧАТСТАТ

январь – февраль 2024 г.

Введено – всего

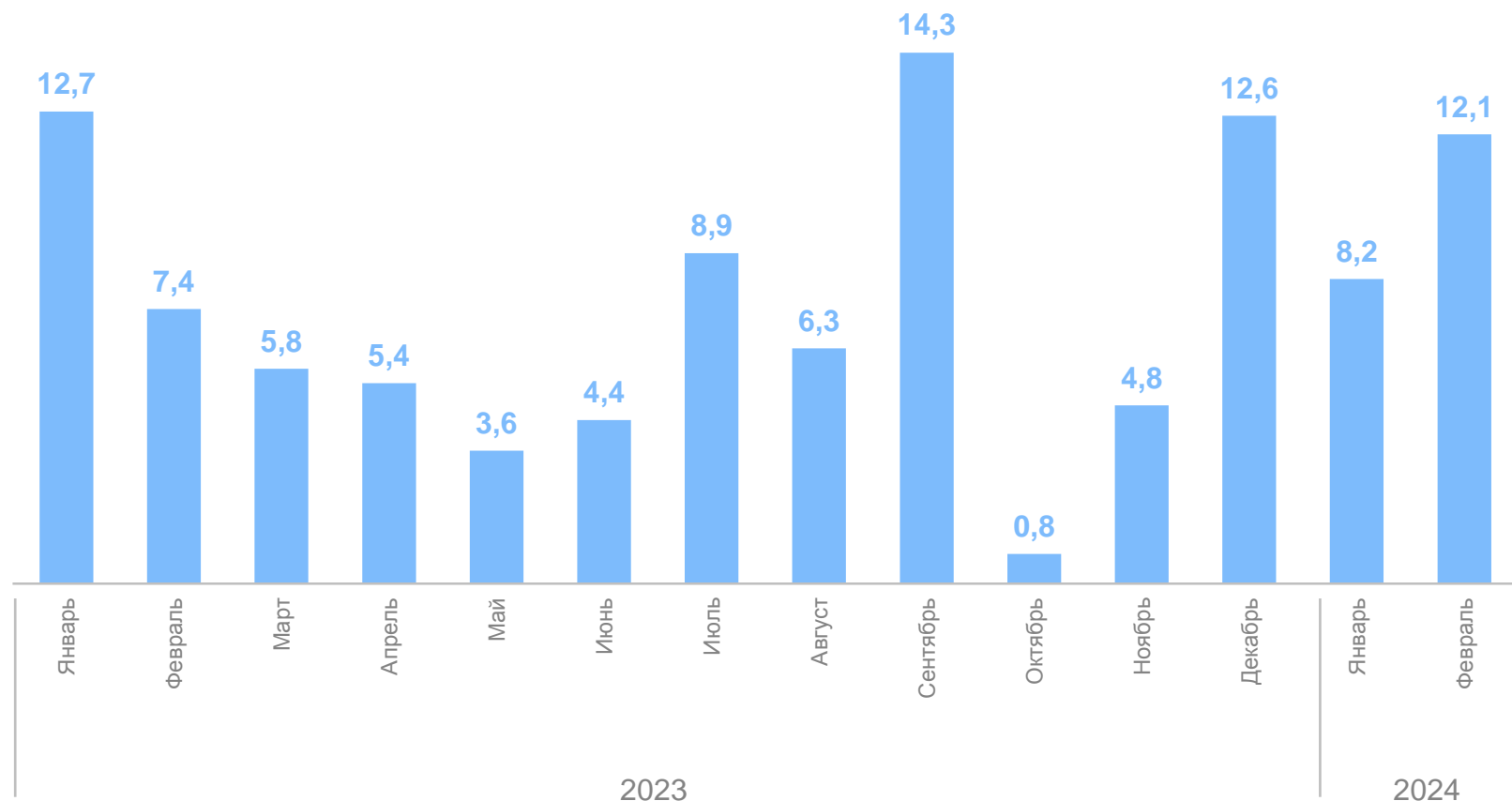
**20,3** тыс. кв. м

**100,8%** к январю – февралю 2023 г.

Из общего объема построено индивидуальными застройщиками

**20,3** тыс. кв. м


**155,0%** к январю – февралю 2023 г.



# СТРУКТУРА ЖИЛИЩНОГО СТРОИТЕЛЬСТВА

январь – февраль

КАМЧАТСТАТ



● Население    ● Юридические лица

# ЖИЛИЩНОЕ СТРОИТЕЛЬСТВО В СЕЛЬСКОЙ И ГОРОДСКОЙ МЕСТНОСТИ

тыс. квадратных метров

КАМЧАТСТАТ

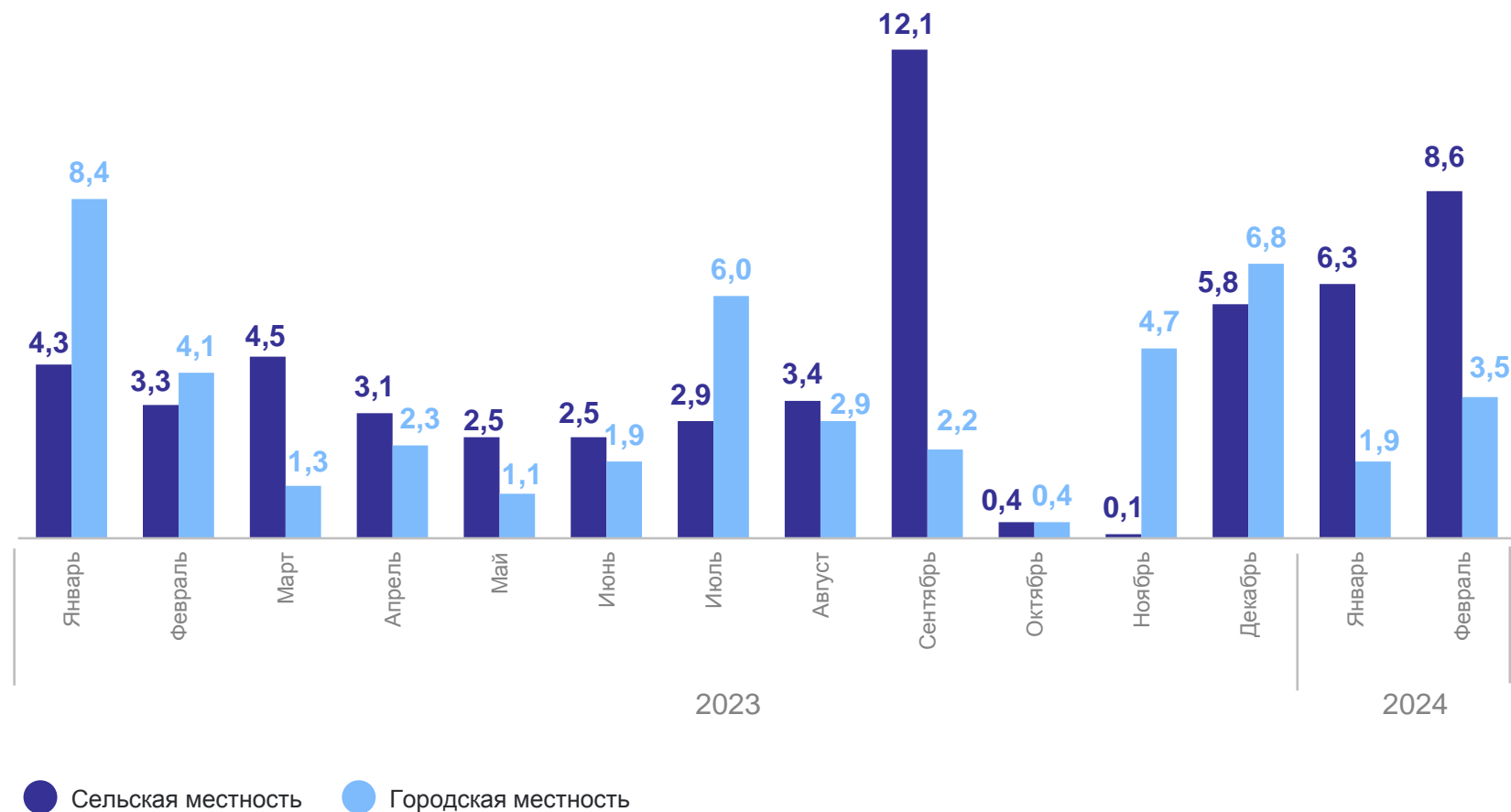
январь – февраль 2024 г.

Введено в действие жилых  
домов в сельской местности

**14,9** тыс. кв. м

Введено в действие жилых  
домов в городской местности

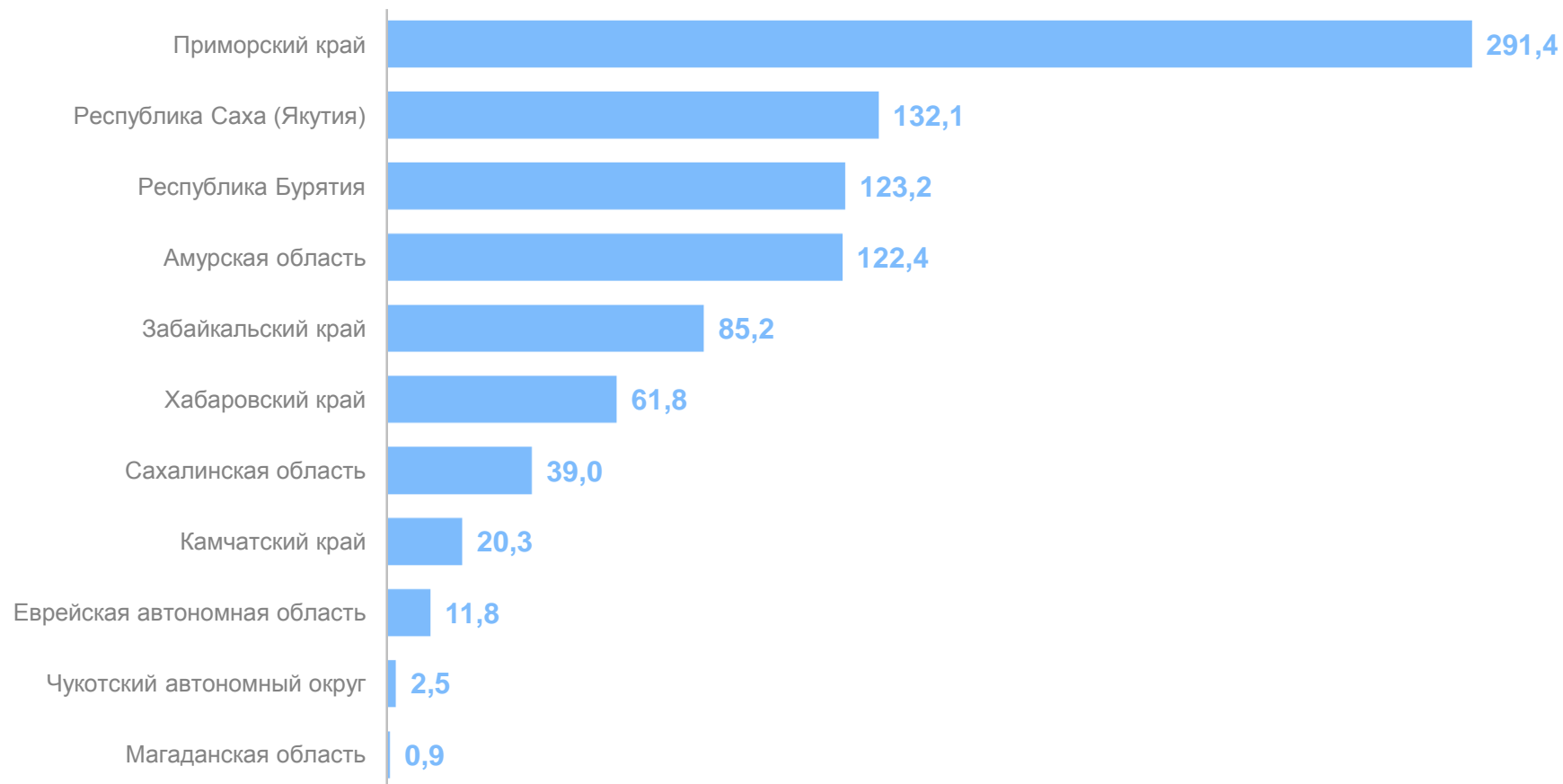
**5,4** тыс. кв. м



# ВВОД В ДЕЙСТВИЕ ЖИЛЫХ ДОМОВ ПО РЕГИОНАМ ДАЛЬНЕВОСТОЧНОГО ФЕДЕРАЛЬНОГО ОКРУГА

КАМЧАТСТАТ

январь – февраль 2024 г., тыс. квадратных метров общей площади жилых помещений



# 2

**Ввод в действие производственных  
и социально-культурных объектов**



# ВВОД В ДЕЙСТВИЕ ПРОИЗВОДСТВЕННЫХ МОЩНОСТЕЙ И ОБЪЕКТОВ СОЦИАЛЬНО-КУЛЬТУРНОГО НАЗНАЧЕНИЯ

январь – декабрь 2023 г.

КАМЧАТСТАТ

Предприятия  
рыбообрабатывающие

**47,7** тыс. тонн

Фельдшерско-  
акушерские пункты

**85** посещений в смену

Дизельные  
электростанции

**8,1** тыс. кВт

Дошкольные  
образовательные  
организации

**90** мест

Общетоварные склады

**6,7** тыс. м<sup>2</sup>

Общеобразовательные  
организации

**160** ученических мест

Предприятия  
общественного питания

**445** посадочных мест

Спортивные залы

**2,3** тыс. м<sup>2</sup>

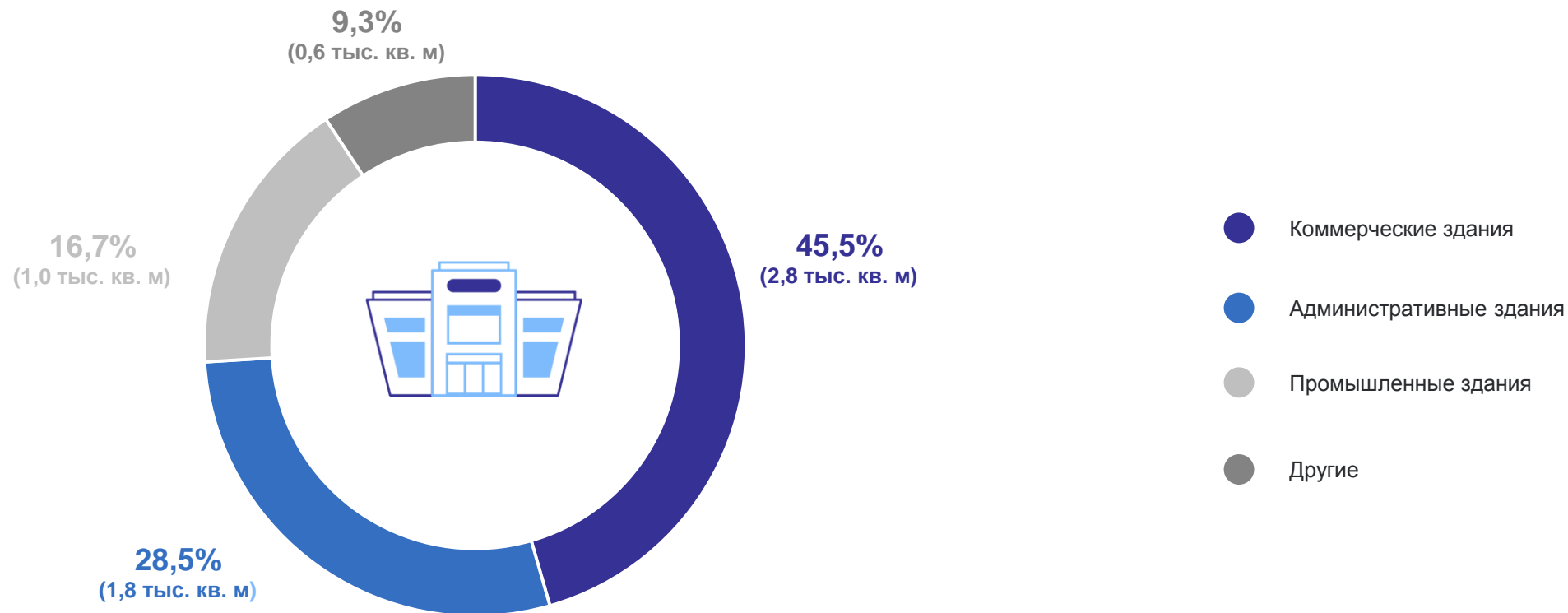
3

**Ввод в действие зданий  
нежилого назначения**

# ВВОД В ДЕЙСТВИЕ ЗДАНИЙ НЕЖИЛОГО НАЗНАЧЕНИЯ

январь – февраль 2024 г., тыс. квадратных метров

КАМЧАТСТАТ



4

Объем работ, выполненных по виду деятельности «Строительство»

# ДИНАМИКА ОБЪЕМА РАБОТ, ВЫПОЛНЕННЫХ ПО ВИДУ ДЕЯТЕЛЬНОСТИ «СТРОИТЕЛЬСТВО»

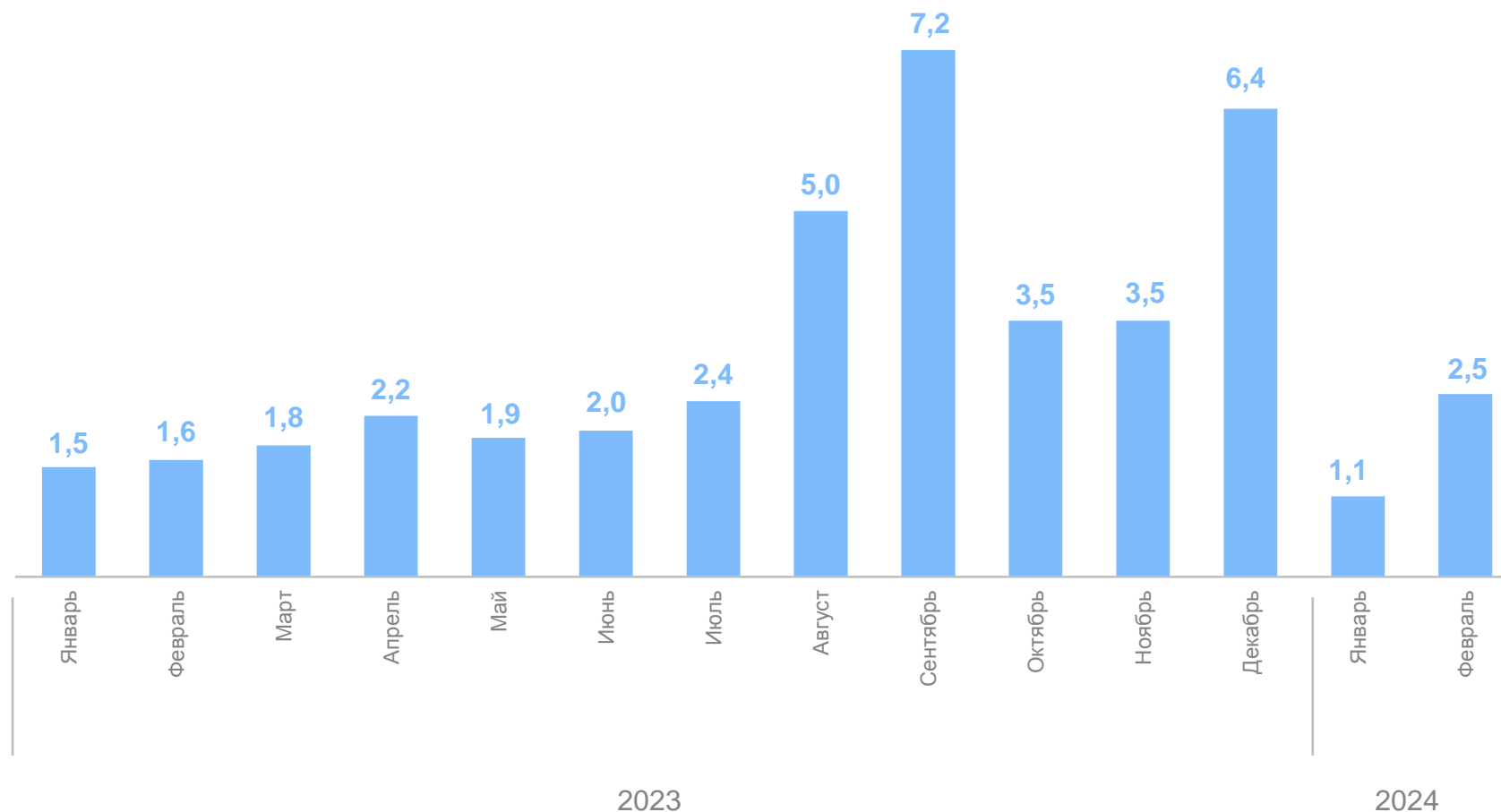
млрд рублей

КАМЧАТСТАТ

январь – февраль 2024 г.

**1,1** млрд рублей

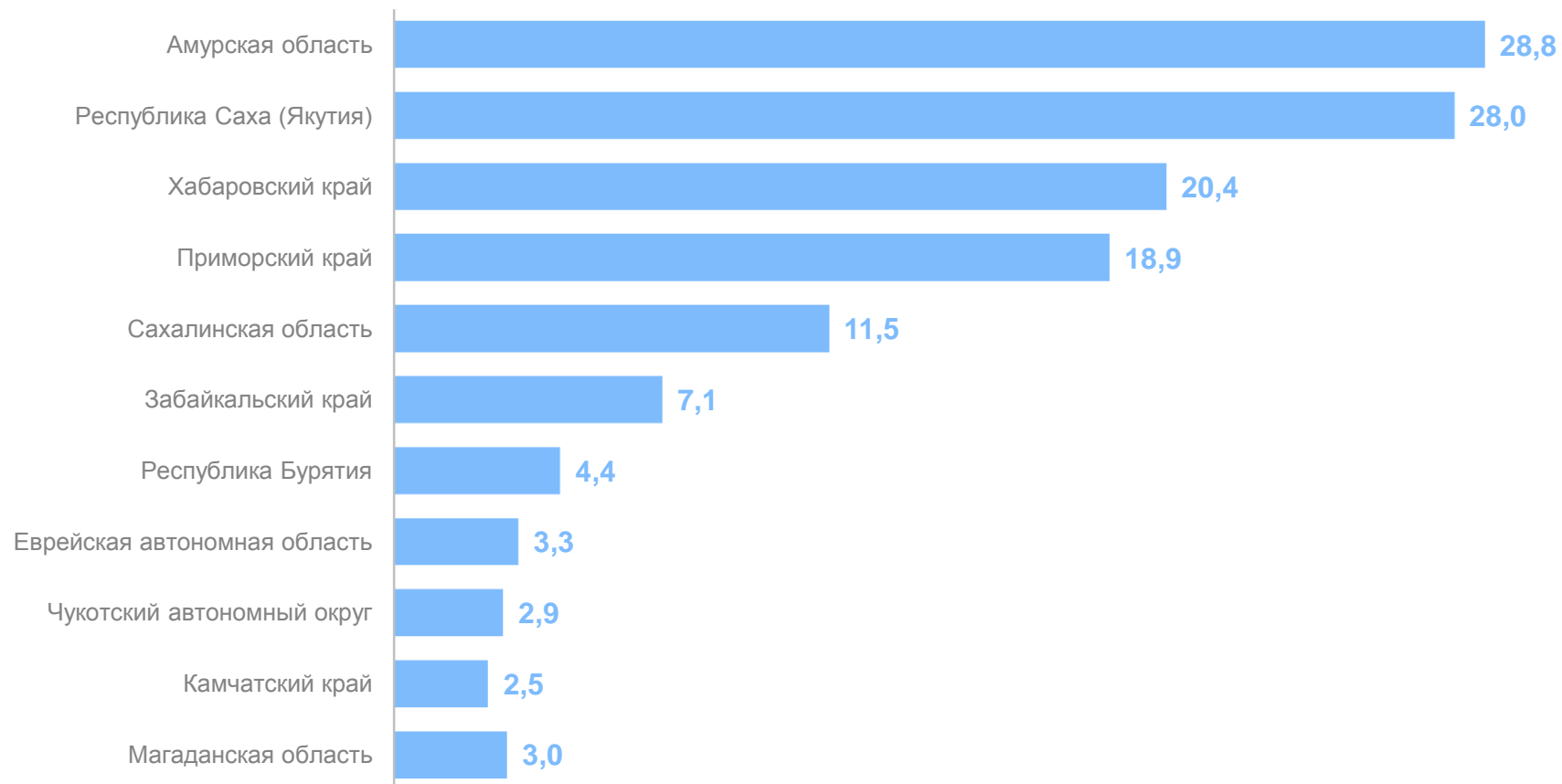
**68,6%** к январю – февралю 2023 г.



# ОБЪЕМ РАБОТ, ВЫПОЛНЕННЫХ ПО ВИДУ ДЕЯТЕЛЬНОСТИ «СТРОИТЕЛЬСТВО», ПО РЕГИОНАМ ДАЛЬНЕВОСТОЧНОГО ФЕДЕРАЛЬНОГО ОКРУГА

январь – февраль 2024 г., млрд рублей

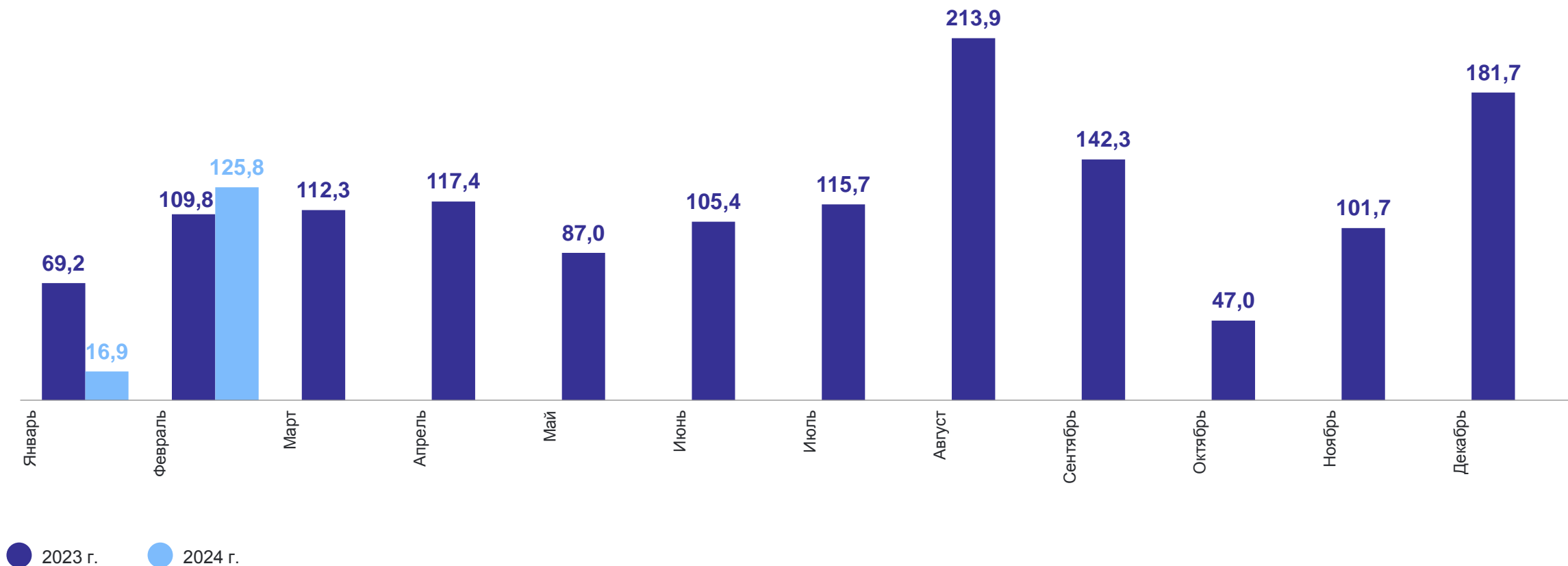
КАМЧАТСТАТ



# ИНДЕКСЫ ФИЗИЧЕСКОГО ОБЪЕМА РАБОТ, ВЫПОЛНЕННЫХ ПО ВИДУ ДЕЯТЕЛЬНОСТИ «СТРОИТЕЛЬСТВО»

в % к предыдущему месяцу

КАМЧАТСТАТ



# ИНДЕКСЫ ФИЗИЧЕСКОГО ОБЪЕМА РАБОТ, ВЫПОЛНЕННЫХ ПО ВИДУ ДЕЯТЕЛЬНОСТИ «СТРОИТЕЛЬСТВО»

в % к соответствующему месяцу предыдущего года

КАМЧАТСТАТ

